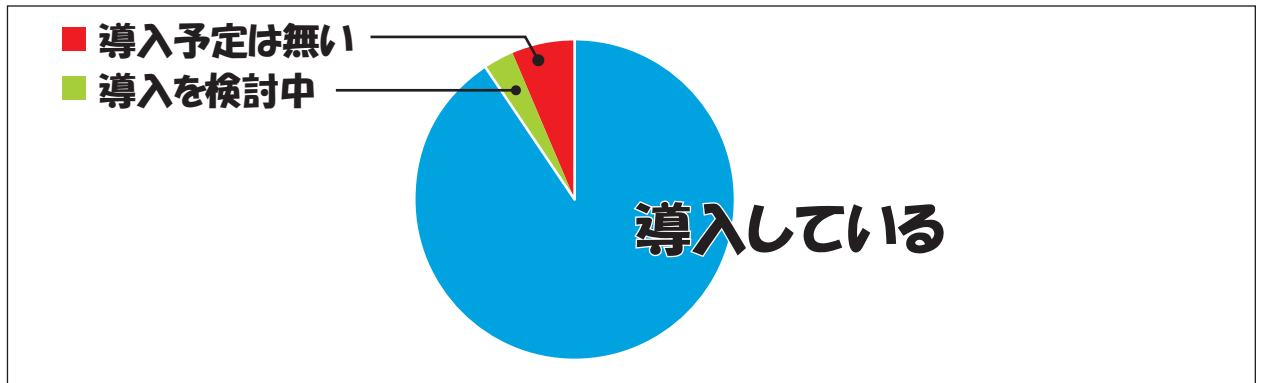


# 埼電工組 第1回 IT化実態調査報告

## A パソコンの導入について

### 1. 導入状況

□導入している 514      □導入を検討中 17      導入予定は無い 35



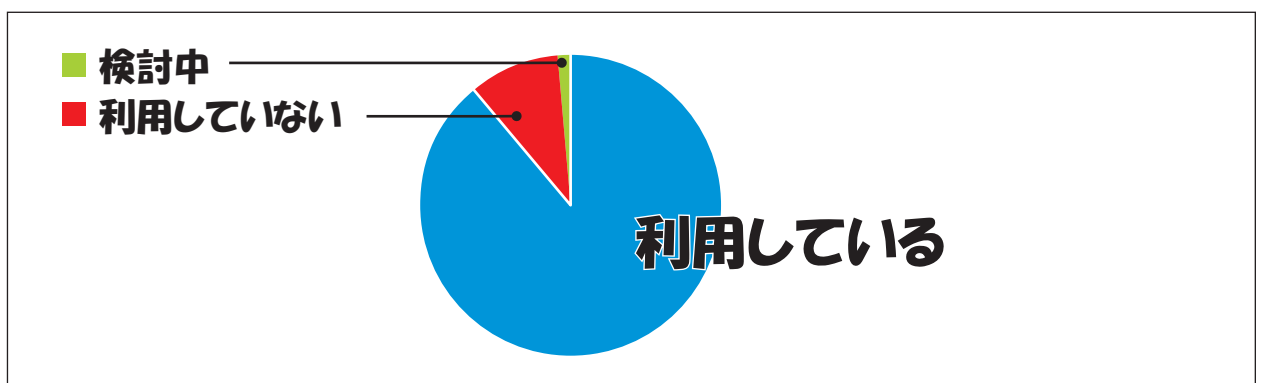
### 2. 導入台数

従業員（2,149）人に対して、（1,426）台導入している 0.66台/人

## B パソコンの利用状況について

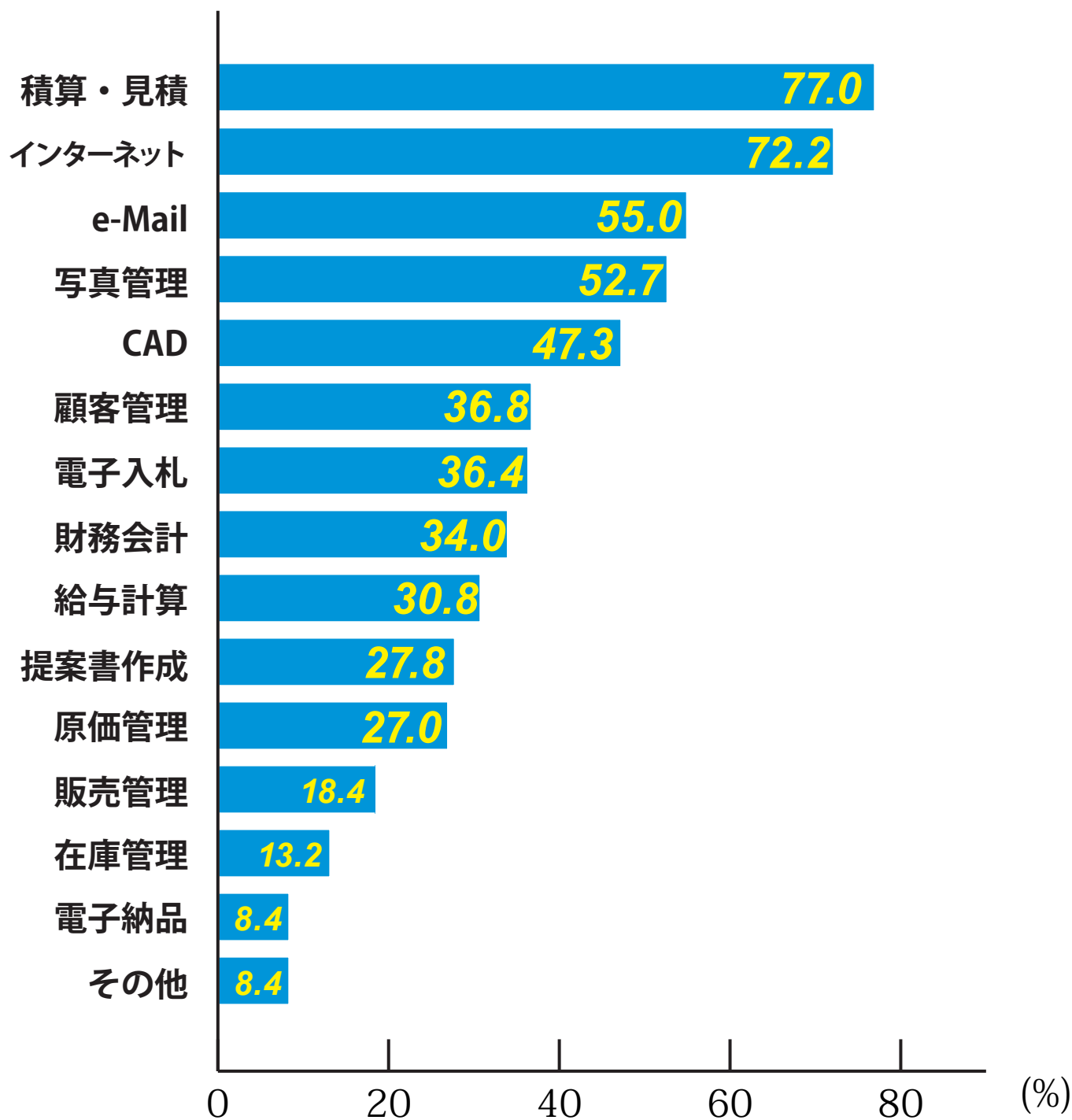
### 1. 業務での利用

□利用している 499      □利用していない 54      □検討中 7



## 2. 業務の種類（複数回答可）

- 電子入札 212 □電子納品 49 □積算・見積 448 □原価管理 157 □CAD 275  
□顧客管理 214 □写真管理 307 □販売管理 107 □在庫管理 77 □財務会計 198  
□給与計算 179 □インターネット 420 □e-Mail 320 □提案書作成 162 □その他 49

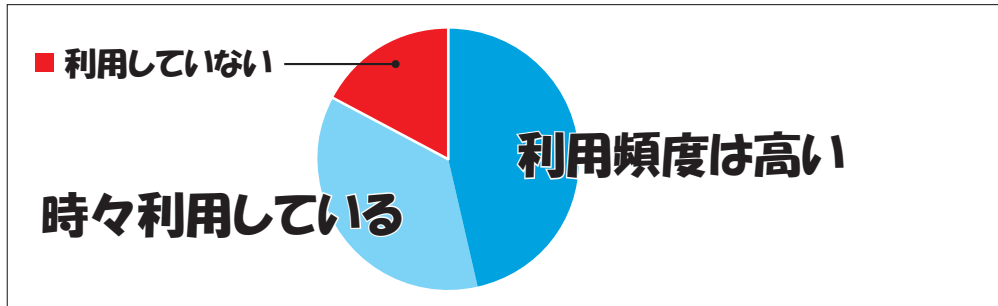


※全回答数を100として割り出した%です

## C インターネット、e-Mailの利用状況について

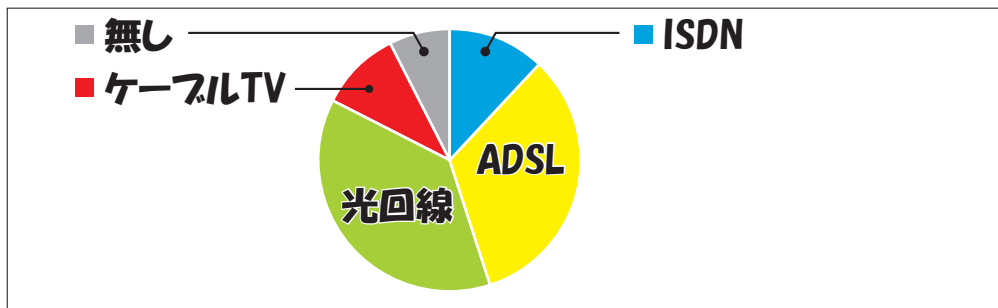
### 1. 利用状況

□利用頻度は高い 260 □時々利用している 203 □利用していない 95



### 2. 回線状況

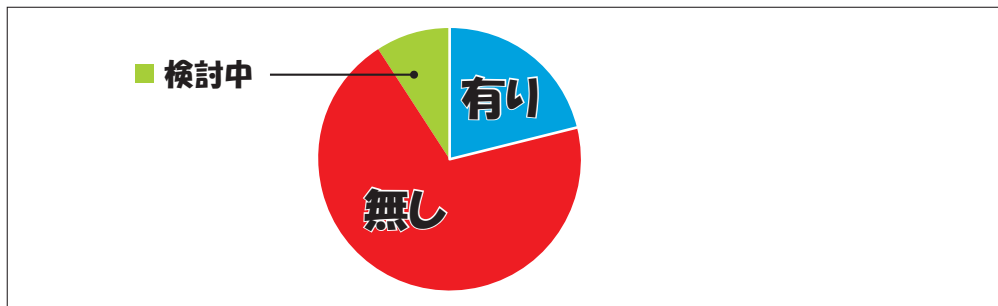
□ISDN 65 □ADSL 178 □光回線 201 □ケーブルTV 55 □無し 39



## D ホームページについて

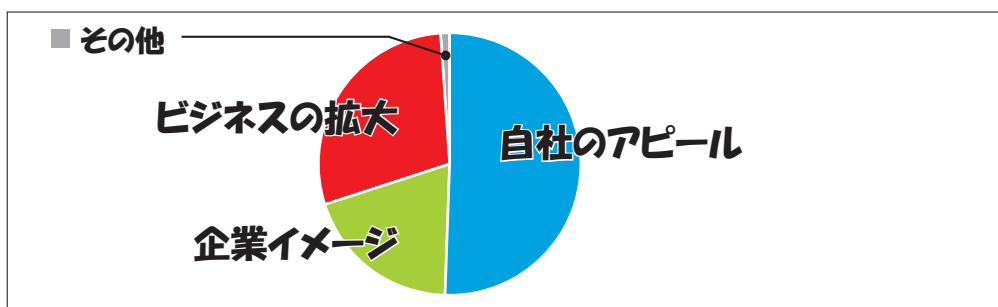
### 1. 自社ホームページ

□有り 122 □無し 401 □検討中 52



### 2. 目的

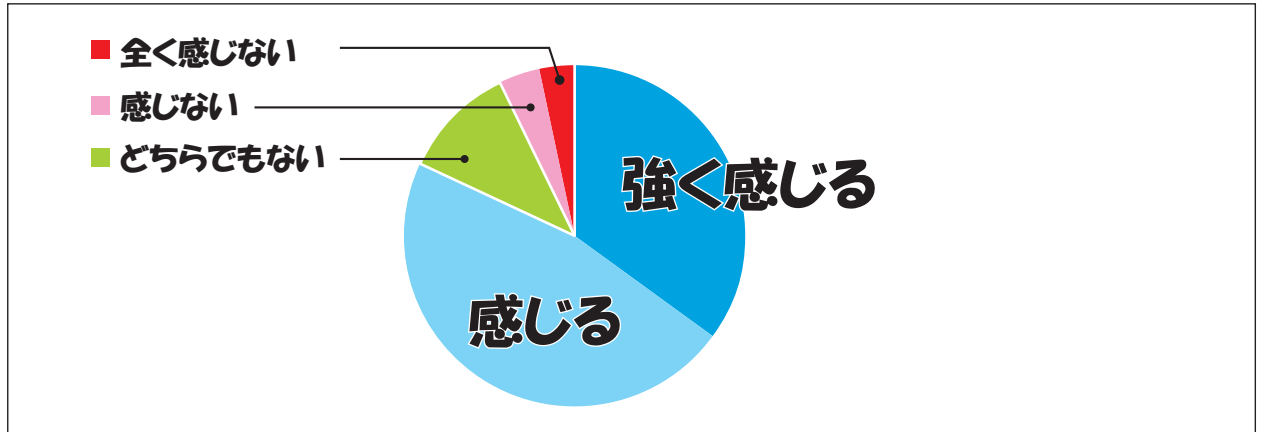
□自社のアピール 117 □企業イメージ 45 □ビジネスの拡大 67 □その他 2



# IT化の必要性

## 1. 必要性

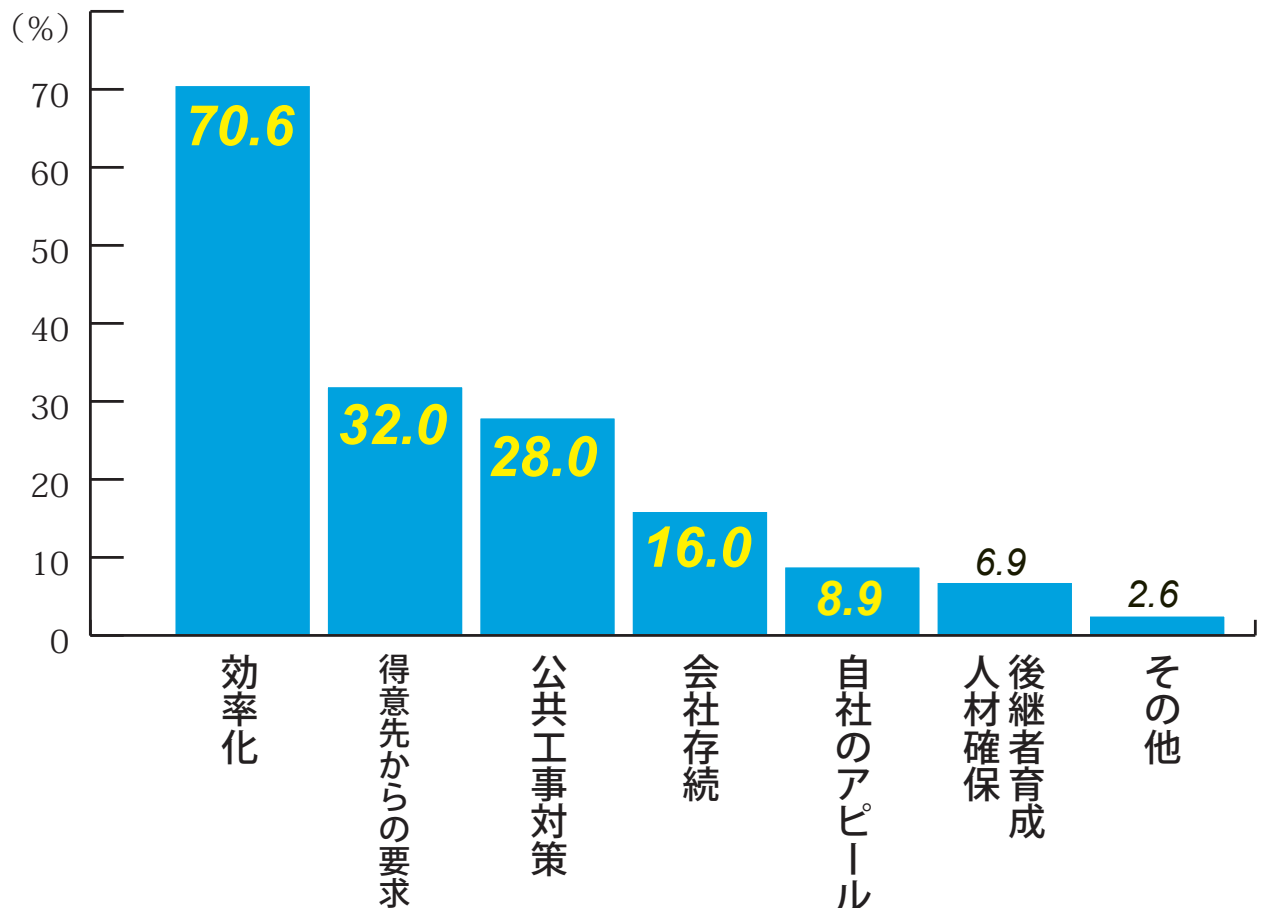
- 強く感じる 195
- 感じる 259
- どちらでもない 61
- 感じない 21
- 全く感じない 18



## 2. 必要性を感じる理由（複数回答可）

- 効率化 411
- 公共工事対策 163
- 得意先からの要求 186
- 会社存続 93
- 自社のアピール 52
- 後継者育成、人材確保 40
- その他 15

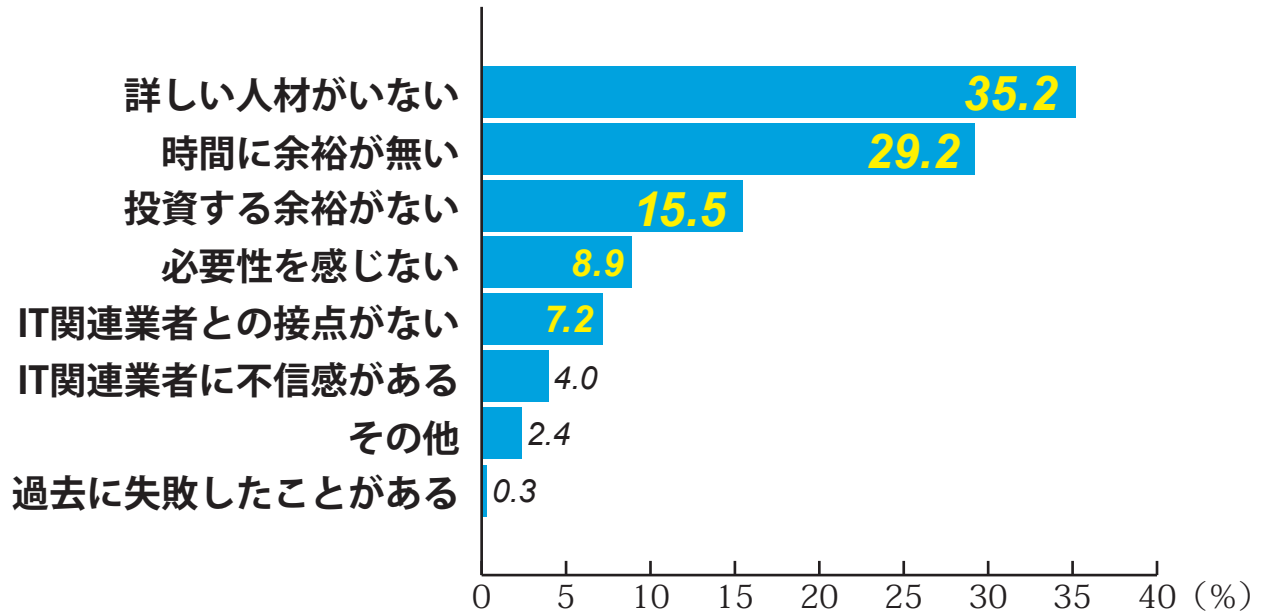
※全回答数を100として割り出した%です



# F IT化の課題、対策

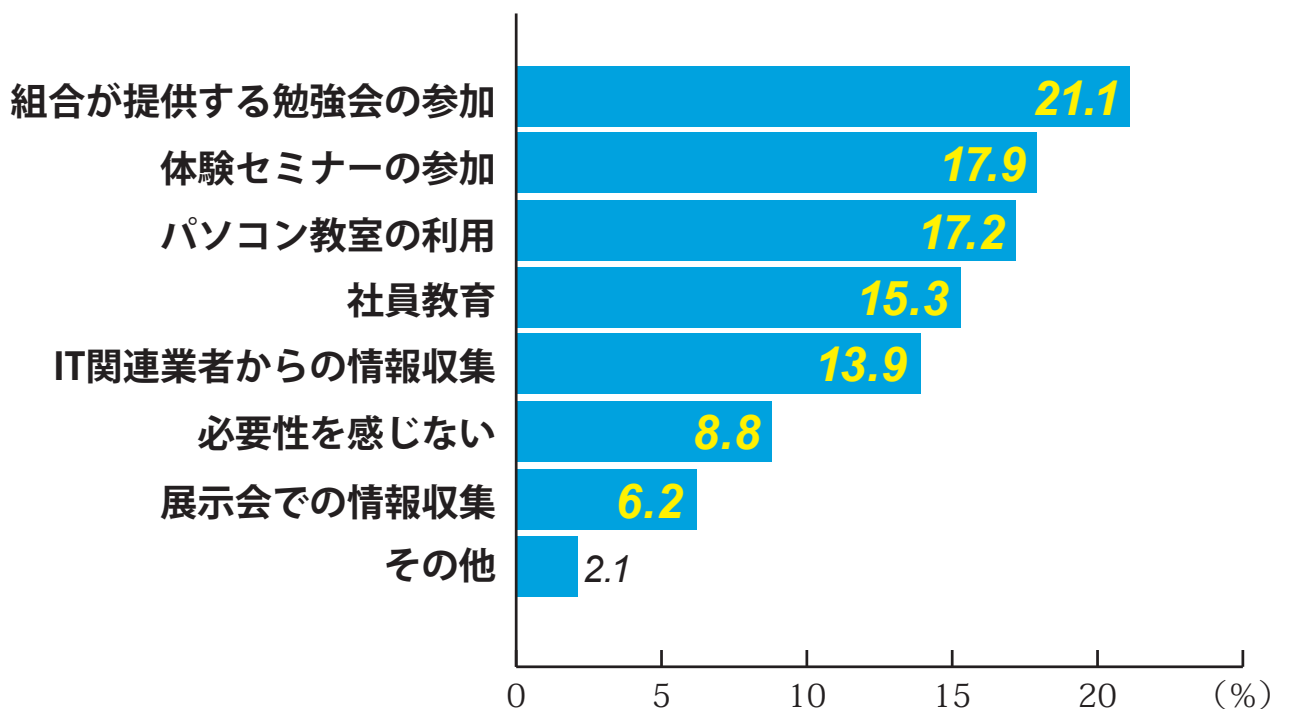
## 1. IT化が進まない理由（複数回答可）

- 詳しい人材がない 205
- 投資する余裕がない 90
- 時間に余裕が無い 170
- IT関連業者との接点がない 42
- 過去に失敗したことがある 2
- IT関連業者に不信感がある 23
- 必要性を感じない 52
- その他 14



## 2. IT化のために取り組みたい事項（複数回答可）

- 体験セミナーの参加 104
- パソコン教室の利用 100
- 社員教育 89
- 展示会での情報収集 36
- IT関連業者からの情報収集 81
- 組合が提供する勉強会の参加 123
- 必要性を感じない 51
- その他 12



※全回答数を100として割り出した%です